

輕鬆做料理 生活更寫意



Panasonic

顧客商談服務專線
0800-098800
02-412-8222



商品維修、部品購買
請洽 Panasonic 服務站



保證書相關說明
商品購入後請掃描保證書上的QR code或
至官網進行商品註冊，以確保您的權益。

Panasonic Taiwan




粉絲團按讚 掌握最新商品訊息及優惠！

CLUB Panasonic 會員俱樂部

免費加入會員 享專屬好康及免費體驗課程



●商品購買相關疑問請洽經銷商



更多商品內容
請上 Panasonic 官網

台灣松下銷售股份有限公司 進口/銷售

●本型錄商品圖外觀、顏色僅供參考，請以實物為準。





INDEX



日本製 IH調理爐 ... P3-P10



單口IH調理爐 P11-P12



嵌入式烤箱 P13-P14



排油煙機 P15 - P16



烘碗機 P17



廚房水龍頭 P18



大火快炒 無火好安心

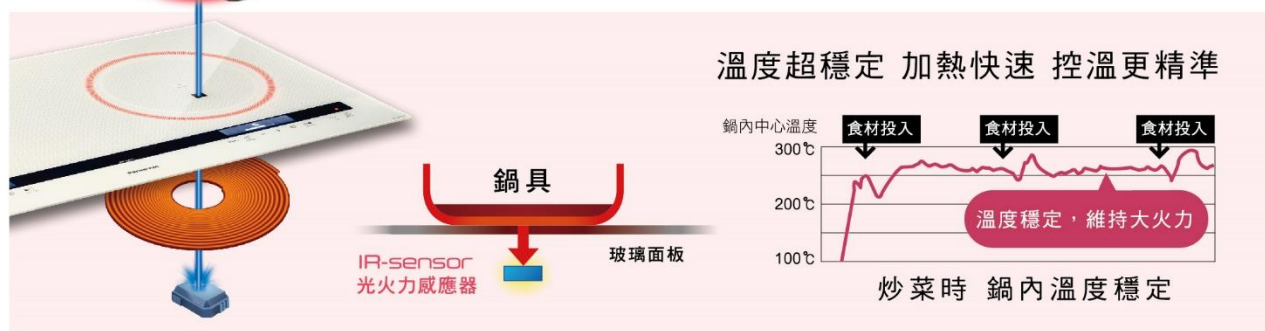


光火力感應



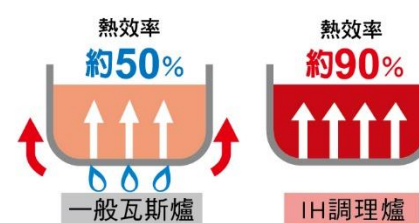
快炒超簡單 炒飯甩鍋輕鬆自在

穿透爐面直接感測鍋底溫度，快炒甩鍋後火力依然穩定。



90% 變頻高效率熱能 烹調超節能

爐面與鍋具緊密貼合，3200W大火力直接傳熱，料理快速更節能。*



以3200W大火力 煮開水約2分鐘
1公升水由24°C煮到100°C所花費時間

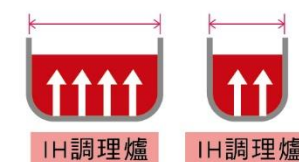
IH調理爐	約2分鐘
一般瓦斯爐	約4分鐘

時間縮短 1/2

(Panasonic 內部測試資料) *以同樣鍋具材質、火力及時間分別在瓦斯爐與自社調理爐上測試得知。

偵測鍋底大小 自動控制加熱位置

自動偵測鍋底大小，僅對鍋底與爐面接觸部分進行加減少熱能流失更節能。



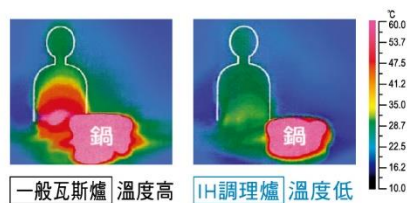
接觸面小 加熱範圍小

接觸面大 加熱範圍大

無火烹調 輕鬆又舒適

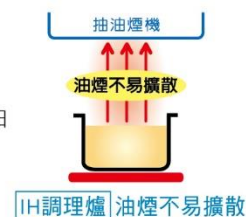
熱氣不擴散 料理好舒服！

無火料理減少熱氣擴散 即使在炎熱夏天也能輕鬆涼快舒服料理。



油煙不擴散 廚房好乾淨！

超集中火力加熱方式，油煙集中不會往四方散去，減少壁磚油漬沾黏。



Q IH調理爐會比瓦斯爐更省嗎？

A IH調理爐熱效率約為瓦斯爐的2倍，比起一般瓦斯爐約有50%熱能流失，更有高達90%的能源直接加熱，讓烹調時間更快，當然更省！



連續油煎 仍維持設定溫度



油炸過程 自動偵測不降溫



油煎溫度調節



掌控溫度 連續油煎依然美味

傳統感應
透過爐面折射溫度，加熱慢且較不精準。

光火力感應
穿透爐面直接偵測鍋底溫度，加熱快控溫更精準。

光火力感應與傳統調理爐感應比較

即使連續油煎，同樣美味更美觀
油煎料理需要經驗與技巧，但透過光火力感應器能精準控制火候，連料理新手都能輕鬆煎得又好又美味！



*以設定油煎溫度調節160°C為例

5段油煎溫度調節 140°C 160°C 180°C 200°C 230°C

輕鬆變化多種美味

- 菠菜蛋捲
- 起司蛋糕
- 厚煎鬆餅
- 法式吐司
- 漢堡排
- 荷包蛋
- 煎甜甜圈
- 煎餃
- 海鮮煎餅
- 煎干貝
- 豆腐排
- 浦燒沙丁魚
- 法式蕎麥鹹薄餅

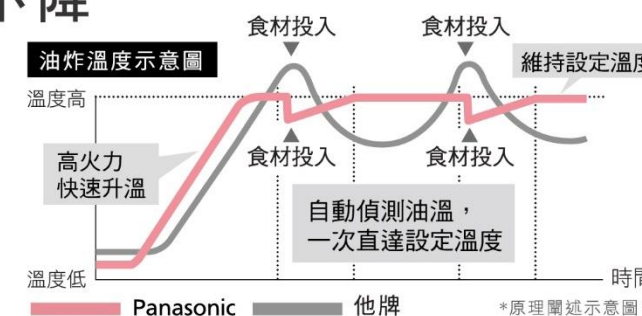


油炸溫度調節



放入新食材 維持油溫不降

一次直達設定溫度 省時更快速
即使放入食材後溫度下降，能立即偵測、加溫，完全維持設定溫度不降溫。



7段油炸溫度調節 140°C 150°C 160°C 170°C 180°C 190°C 200°C

維持油溫更酥脆美味

Deep-Fry

拔絲地瓜 手工可樂餅

甜甜圈 冷凍可樂餅/天婦羅

炸物 / 炸串 / 炸雞

即使少油炸物 同樣酥脆美味*
便當裡的少量炸物，就算用少量油也能同樣炸得入味又酥脆！



*油炸的油量需介於200-800mL，且深度1cm以上。



9段火力設定 讓料理更便利



小火 1.2.3

濃湯 細火熬出濃郁風味

中火 4.5.6

滷肉 肉質軟嫩 入口即化

大火 7.8.9

蔥爆豬肉 大火快炒 肉嫩蔥香

美型外觀 輕鬆操作料理更簡單



顯示火力段數
輕鬆烹調

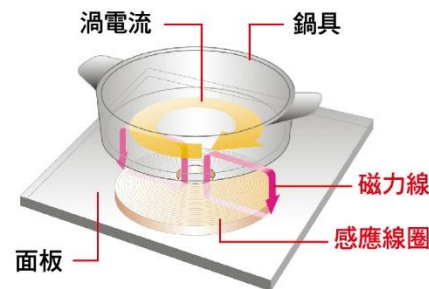
煮粥功能
一鍵料理超方便

定時功能
長時間燉煮也放心

慢熬快炒 不同火力輕鬆切換

IH高火力傳導 加熱快速更均勻

利用電磁線作用，使鍋子像加熱器一樣自己產生熱能，加熱快速火力更穩定。



9段火力 自由設定

有小火、中火到大火等共9段火力，依需求選擇設定；烹煮時，亦能迅速調整火力。

小火			中火			大火		
1	2	3	4	5	6	7	8	9
小火燉煮	蒸	熱炒避免燒焦	煮	煎烤出金黃色澤	大火快炒	快速煎烤		
保溫								

挑選適合的鍋具 效能更加倍

鍋具材質

<ul style="list-style-type: none"> 鐵/鑄鐵 琺瑯(搪瓷鐵) 磁性不鏽鋼 (磁鐵會貼住底部) 	<ul style="list-style-type: none"> 鋁/銅 耐熱玻璃 陶瓷 非磁性不鏽鋼 (磁鐵無法貼住底部)
--	--

底部造型

<ul style="list-style-type: none"> 鍋底平坦與面板接觸均勻 	<ul style="list-style-type: none"> 圓底鍋具 鍋具有腳或突起的部分 薄底鍋具 弧底鍋具
---	--

底部直徑

<ul style="list-style-type: none"> 底部直徑 約12cm或更大 	<ul style="list-style-type: none"> 底部直徑 不足12cm
---	---

光圈亮度依火力顯示 火力看得到

隨火力變化明亮程度，鍋具放置位置一目了然。



全平面玻璃爐面設計 清潔不費力

爐面平坦無死角，使用後僅需用濕抹布輕輕擦拭，即能恢復乾淨！

<p>清潔爐面輕鬆超簡單</p> <p>僅需少許中性清潔劑，再用抹布輕輕擦拭即可。</p>	<p>難除污垢也OK!</p> <p>塗上去污乳，再用揉成團狀的鋁箔紙擦拭即可完全不會刮傷爐面。</p>
--	---

節能料理小技巧

<p>蓋鍋烹煮</p> <p>利用悶住的蒸氣及餘溫讓料理水分不流失而且更省電。</p>	<p>同時料理</p> <p>料理時間更短，菜色豐富更省電。</p>
--	---



多樣人性化設計 使用更便利




多重安全裝置 輕鬆料理更安心

自動斷電

45分鐘內未偵測到任何按鍵動作，即發出警示音並自動斷電。

忘記在烹煮食物會自動斷電，令人好放心



無鍋自動關閉*

爐上若無鍋具，於1分鐘後自動斷電。



小物感應自動關閉

爐面上若有刀、湯匙等金屬製雜物，將停止加熱並自動斷電。



兒童安全鎖

幼兒誤觸，也不會開啟電源安全更放心。



防空燒裝置

鍋具空燒15分鐘內會蜂鳴警示，並自動斷電。

防滑設計

烹煮鍋具時不會輕易滑動，料理好放心。

鍋具檢知功能

若使用不適合的鍋具，無法有效加熱將自動關閉電源。

高溫顯示燈

結束烹調後，直到溫度下降才會滅燈，防止誤觸燙傷。

防止溫度過高

若升溫過快將自動控溫，待降溫後火力回升。

* 若放置不能使用的鍋具時，本機能也會運作。在炒食材時，將平底鍋稍微拿起一下，不會啟用此功能。

IH調理爐規格表

		IH調理爐		
		KY-E227E-W	KY-E227E-K	KY-C227E
外觀	珍珠白	極致黑	璀璨灰	
	↓ 200℃ LCD顯示螢幕		↓ 200 LED顯示螢幕	
基本安裝	安裝位置	嵌入式/爐台式		
	本體尺寸(約mm) 寬X深X高	742x400x107		
	檯面開孔尺寸(約mm) 寬X深	710x368		
	重量	11.5kg	11.4kg	
	電源/總功率/電流	單相220V-60Hz/3200W/15A		
	火力分布*	左口爐3200W 右口爐3200W		
	加熱範圍	左爐口Φ190mm 右爐口Φ190mm		
溫度調節	光火力感應(自動控溫)			
	9段火力調整			
	油煎溫度調整(140℃~230℃)			
	油炸溫度調整(140℃~200℃)			
	煮粥功能			
	烹飪時間設定(1分鐘~9小時30分鐘)			
	一鍵快速加熱(直達火力9)			
安全設計	兒童安全鎖			
	鍋具檢知功能			
	高溫顯示燈			
	防止過熱功能			
	自動斷電、小物感應自動關閉			
	無鍋具自動關閉、防空燒自動斷電			

注意事項：如裝有心律調整器，使用IH調理爐前請先諮詢醫師。

* 使用單爐最大功率為3.2KW，或左右爐口同時使用最大功率為3.2KW。



百搭各式廚房 靈活運用



面板網點設計

讓鍋具不易滑動，料理順手更安全。

10項安全裝置

安全防護更全面 輕鬆料理更安心



小物感應自動關閉

爐面上若有刀、湯匙等金屬製雜物，將停止加熱並自動斷電。



空燒檢知保護

鍋具內無液體且高溫達200°C持續15分鐘以上，都未放入食材時停止加熱。(部分鍋具可能無法檢出)



晶體過熱保護

晶體感溫器故障或晶體溫度大於105°C時，將停止加熱。



無鍋具保護

若將鍋具移開或未放置鍋具，將停止加熱。



高溫提示符號

加熱期間燈亮，關機後低於45°C時熄滅。



電壓異常保護

當電壓小於150V時，將停止加熱。



無操作自動斷電保護

45分鐘內無任何操作將停止加熱。



開關異常檢知保護

加熱時電源鍵若有異物(如水)或按壓3秒以上，將停止加熱。



兒童安全鎖

幼兒誤觸，也不會開啟電源安全更放心。



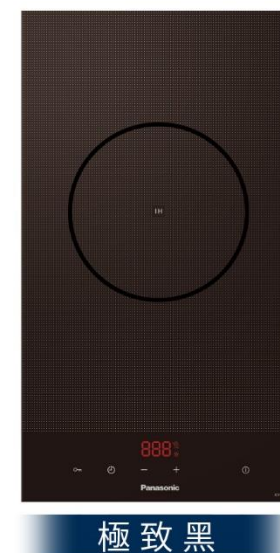
機體散熱保護

關機後，散熱器持續運轉至多10分鐘。

9段火力設定

慢熬快炒 不同火力輕鬆切換

1	2	3	4	5	6	7	8	9
小火 1.2.3			中火 4.5.6			大火 7.8.9		
小火燉煮		熱炒避免燒焦			大火快炒			
蒸		煮			快速煎烤			
保溫		煎烤出金黃色澤						



極致黑

KY-X1131

規格	面板材質	黑色微晶強化玻璃
	安裝位置	嵌入式
	本體尺寸(約mm) 寬X深X高	290X520X62
	檯面開孔尺寸(約mm)	268X500
	電源	單相220V~60Hz
	總功率/電流	2000W/11A
	火力段數	觸控式9段火力
	顯示螢幕	LED
	烹飪時間設定	1~300分鐘

注意事項：如裝有心律調整器，使用IH調理爐前請先諮詢醫師。



72L大容量 輕鬆料理多變化



簡約便利



內腔琺瑯塗層 大容量設計

72L大容量搭配內腔琺瑯塗層，適合各種大型料理。



人性化控制面板

搭配液晶顯示及智慧旋鈕，簡單好操作。

安全貼心



玻璃鏡面 防燙設計

黑色三層玻璃鏡面，熱反射玻璃防燙，搭載風扇冷卻系統降低玻璃溫度。



緩衝式烤箱門

可讓關門時的速度減緩，避免拿取料理時受傷。

8種烘烤行程、50°C-250°C 溫度調整

適用不同食材、輕鬆料理，
搭載八種專業模式解決各式需求。



雙管加熱+風扇

適用於烤禽類、魚類和較大塊的肉。



雙管加熱

適用於烘烤形狀平整的食物，如牛排、香腸、烤麵包等。



單管加熱

適用於烤少量牛排或香腸。



下管加熱

適合溫熱餐盤或麵糰發酵以及對食材的底部再調理。



上下管加熱+風扇

適用於單層或多層的烘焙和烘烤。



上下管加熱

適用於單層的披薩等傳統烘焙和烘烤。



熱風對流

通過運轉熱風電機將來自烤箱後部的電熱管發出的熱量均勻地分佈在庫內。



解凍

適用於溫和解凍冷凍食品。



嵌入式烤箱
HL-CK633B

規格	材質/顏色	玻璃烤漆/黑色
	本體尺寸(約mm) 寬×深×高	外部：595 × 566 × 596 內部：500 × 395 × 360
	電源	220 V - 60 Hz
	定額功率	2100 W
	烤箱內腔容積	72L
	淨重(約)	32.6 kg



符合各式居家空間的排油煙機選擇



倒T式 (中島型)



倒T式 (壁掛型)



倒T式 (壁掛型)



隱藏式

簡約設計



薄型化設計

面板厚度減少約40%，易搭配居家裝潢，時尚美型。

*與自社FV-T2281比較



電子觸控面板

平面觸控好清潔，直覺操作更便利。

輕鬆潔淨



不鏽鋼油網 易清潔

不鏽鋼高效能油網，油垢內藏拆裝便利，一體成形好刷洗。



清淨循環模式

低速換氣運轉，延遲5分鐘關機，減少油煙殘留，保持廚房清新。

強力加速 瞬間帶走大量油煙



TURBO 高速 強力排氣模式

瞬間帶走大量油煙，輕鬆料理無負擔！



易清潔設計

不鏽鋼油煙導流板快拆好洗，廚房清潔更輕鬆！

隱藏式機體 搭配廚具設計更具整體性



強化玻璃擋煙板

集中油煙後快速排除，少一分油煙多一分健康！



高亮度LED燈照明

使得烹調空間更明亮，調理美味更容易！

型號	倒T式排油煙機 (中島)*	倒T式排油煙機 (壁掛)*
	FV-L2691	FV-T2292
外觀		
額定電壓	110V-60Hz	
額定功率(W)	330W	
材質/顏色	不鏽鋼毛絲質(機身)/銀色	
外型尺寸(約mm)	寬900x深650x高800-1230	寬893x深500x高515-935

型號	倒T式排油煙機 (壁掛)	隱藏式排油煙機	
	FV-T2281	FV-H1681	FV-H1691
外觀			
額定電壓	110 V ~ 60 Hz	110 V ~ 60 Hz	
額定功率(W)	306	160	
材質/顏色	不鏽鋼毛絲面(機身)	烤漆白(機身) 鐵(前飾板)	
外型尺寸(約mm)	寬898x深450x高520~950	寬795x深385x高180	寬895x深385x高180

日本製
IH調理爐

單口IH調理爐

嵌入式烤箱

排油煙機

烘碗機

廚房水龍頭



臭氧抑菌 消除異味



雙重認證保障 使用更安心



立式

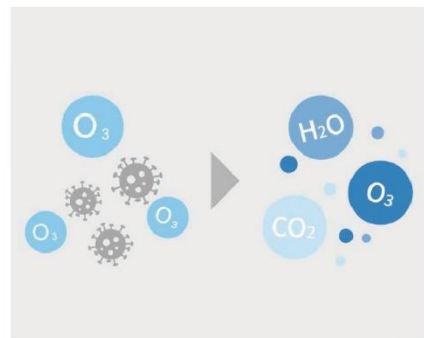


分岐式




全平面設計

無把手造型與廚具完美融合線條俐落大方，設計感十足。



臭氧抑菌^{*1}

經SGS測試抑菌效果達99.9%^{*2}，能清潔更徹底，守護全家人健康。



快拆門板

易拆卸門板，清潔擦拭好保養，家事更省力！



雙認證更安心

獲得LF無鉛認證與普級省水標章，使用更安心。



起泡頭設計

出水柔和，有效減少水花飛濺。



分接對應

分岐式水龍頭接水處可360度旋轉，連接管線無死角，讓洗碗機擺放位置不受限。

型號	懸掛式烘碗機	
	FD-A4861	FD-A6681
外觀		
額定電壓	110 V~60 Hz	110 V~60 Hz
額定功率(W)	250	280
材質/顏色	筷架(塑膠)/白	筷架(塑膠)/白
外型尺寸(約mm)	寬598x深320x高400	寬798x深320x高400

*1 臭氧(O₃)為活性極強之氧分子，超強的氧化力對細菌、黴菌及臭味能立即產生氧化反應，可有效達到除臭、抑菌之效果。
*2 【測試機構】台灣SGS【測試方式】採10μL(約1x10⁸CFU)菌液，開啟臭氧抑菌功能45分鐘【測試結果】大腸桿菌滅菌率R達99.9%。

型號	立式水龍頭	分岐式水龍頭
	GQ2KY121TS	GQ2KY122TS
外觀		
本體尺寸(約mm)	H(本體高)=370 H1(出水口至檯面高)=232 L(本體深度)=222.8	H(本體高)=180 H1(出水口至檯面高)=167.6 L(本體深度)=217.6